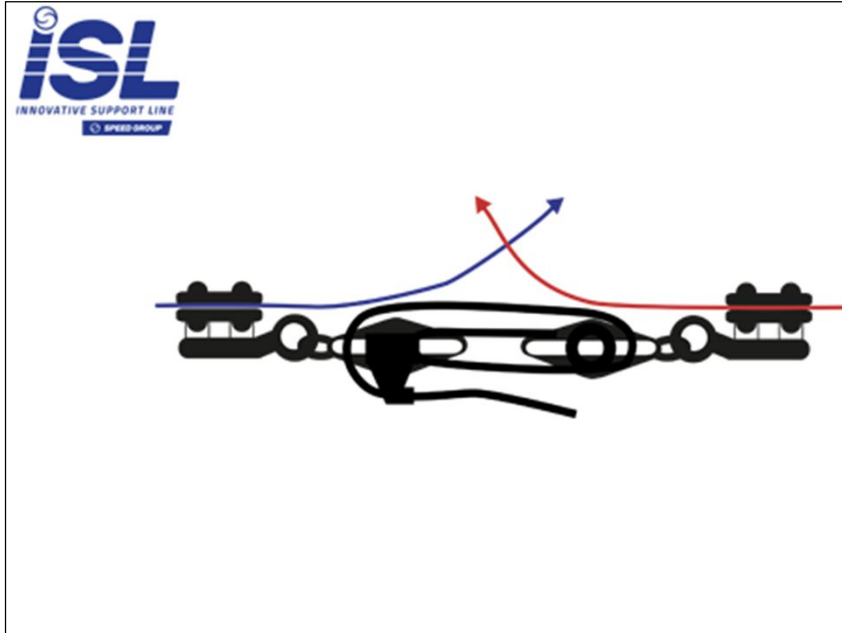



ENLAZAR DOS ALAMBRES



Etapa 1/4

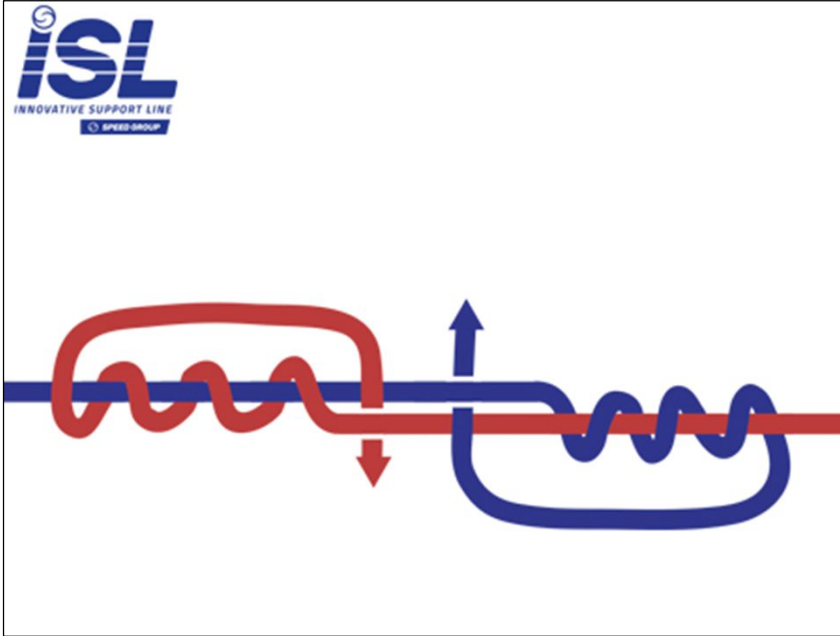
Fijar los tiradores sobre los hilos y empezar a juntarlos. Dejar unos 20 cm en ambos hilos para hacer el nudo.



Etapa 2/4

Hacer 3 bucles con el primer hilo alrededor del segundo. Dejar 20 cm en el segundo para hacer el nudo.

ENLAZAR DOS ALAMBRES



Etapa 3/4

Repetir el proceso con el otro hilo.
Acabar el nudo al centro. Soltar el
tensor.



Etapa 4/4

Aspecto final del nudo.